

VU+ Solo SE

Spoločnosť Marusys predstavila nový prírastok v rodine linuxových satelitných prijímačov. U nás sú tieto prijímače už dobre známe pod označením VU+ a vyhľadávajú ich hlavne používatelia, ktorí presne vedia, čo chcú. Od spoločnosti AB-COM sme na recenzii dostali jeden z prvých kusov modelu s označením VU+ SOLO SE (Stylishly Exceptional).



**Efektívny dizajn
VU+ Solo SE**

Ide o kompaktný prístroj umožňujúci nielen sledovanie satelitného vysielania. Medzi jeho vlastnosti patrí aj spolupráca s mobilnými zariadeniami, webové rozhranie, možnosť inštalácie doplnkov a efektívny dizajn. VU+ SOLO SE

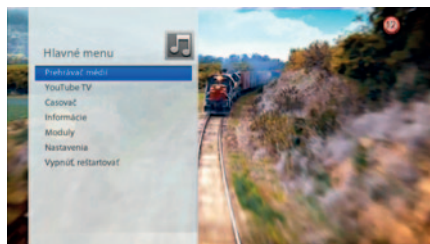


Prepojovacie porty sú na zadnej strane, šachty na kódovacie karty nájdete na boku prístroja



Dodávaný diaľkový ovládač farebne ladí s prijímačom

sa vyrába v čiernom a bielom vyhotovení. Základom je 1,3 GHz dvojjadrový procesor Broadcom BCM7356 a 1 GB DRAM, ďalej operačný systém Enigma 2, k tomu jedna šachta na slot CI na dekódovací modul, jedna čítačka dekódovacích kariet a jeden voliteľný tuner. Televízor alebo projektor pripojíte cez port HDMI alebo Cinch, je tu aj optický výstup zvuku. Pevný disk na nahrávky sme v našom prípade pripojili cez rýchle rozhranie e-SATA, je však možnosť využiť aj dvojicu portov USB. Dôležité je, že nahrávky sú vo formáte .ts a dajú sa prehrávať



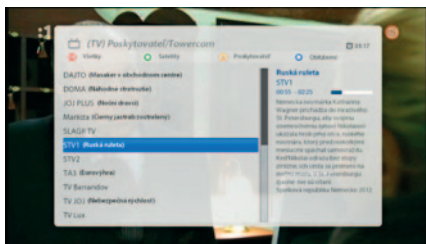
Takto vyzerá hlavné menu VU+ Solo SE



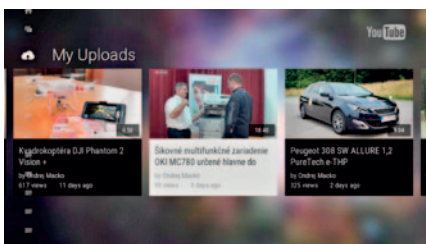
Pokiaľ ide o TV stanice vysielané na jednom transpondéri, môžete ich sledovať v režime Obraz v obraze

napr. na počítači. Podstatný je v tomto prípade aj ethernetový port, ktorý využijete na spojenie s inými zariadeniami. Prijímač sme testovali s vysielaním Skylink M7 Irdeto, na správne dekódovanie bolo nevyhnutné použiť dekódovací modul (Irdeto Smit) a kartu s ním sme osadili do slotu CI. Súčasťou dodávky je diaľkový ovládač, externý snímač diaľkového ovládania (prijímač potom môžete schovať), napájací kábel a príručka na použitie.

Po pripojení nastavíte v úvodnom sprievodcovi parametre satelitu, rozlíšenie, prípadne zaradíte rodičovskú kontrolu a môžete nechať vyhľadať televízne stanice. Počítajte s tým, že ich bude veľa, filtrovať sa však dá jednoducho napr. podľa satelitu alebo podľa poskytovateľa. Od tejto chvíle si teda môžete vychutnávať satelitnú televíziu a rozhlasovú zábavu, po stlačení modrého tlačidla na diaľkovom ovládači si môžete prepnúť zobrazenie do režimu Obraz v obraze (PIP). Keďže v zariadení je jediný tuner (v našom prípade DVB-S, ale môžete si objednať napr. aj tuner DVB-T), ste v režime PIP obmedzení na jeden transpondér a aj na možnosti súčasného zobrazenia viacerých platečných kanálov naraz tak, ako je to zapísané vo vašej kódovacej karte. Takisto máte k dispozícii teletext alebo systém HbbTV (podporuje napr. Česká televízia). Ak to chcete, môžete skombinovať satelitnú tu-



Aj keď naladíte vyše 1000 TV staníc (Astra 19,2°E + Astra 23,5°E), môžete sa v nich dobre vyznať



A takto sa vám bude zobrazovať YouTube ako aplikácia na sledovanie videí

ner s tunerom USB pre DVB-T a takto dosiahnuť príjem z dvoch rôznych systémov (výhodné pri búrke alebo zlom počasí).

Linuxová výbava umožňuje inštalovať viaceré softvérové doplnky. Niektoré máte už vopred stiahnuté, iné si nájdete na internete. Medzi doplnkami je napr. webový prehliadač Opera, podpora pre webové zobrazenie, štýly zobrazenia používateľského rozhrania a pod. Musíte hlavne experimentovať a hľadať to, čo vám vyhovuje a funguje. Integrovaná súčasť softvérovej výbavy je šikovná aplikácia pre YouTube, ďalej multimediálny prehrávač, ktorý dokáže prehrávať súbory napr. vo formáte AVI, FLV, MKV, a to aj s titulkami.

Špeciálna téma je spolupráca s mobilnými zariadeniami. VU+ Solo SE pritom pripojíte pomocou ethernetového konektora do siete a na rovnakej sieti Wi-Fi máte pripojený aj tablet alebo smartfón s iOS alebo Androidom. Následne nainštalujete príslušnú aplikáciu (napr. VU+, e2Remote a pod.) a do nich zadáte IP adresu prijímača. Takto môžete napr. prepínať TV programy, zistiť údaje z EPG, ale aj streamovať video na mobilnom zariadení. Po inštalácii doplnku OpenWebif sa dá prezerať obsah z prijímača aj na desktopovom počítači v internetovom prehliadači.

V celkovom hodnotení je VU+ Solo SE vynikajúci prijímač s efektívnym dizajnom. Má množstvo funkcií, ktoré na „štandardných“ satelitných prijímačoch nedosiahnete, a dáva vám široký priestor na experimentovanie. Oceňujeme jeho spoluprácu s mobilnými zariadeniami.


Cena: 219 EUR

Zapožičal: AB-COM, www.abcom.sk



Funkčná výbava

**ŠÉFREDAKTOR
ODPORUČA**



Mobilný telefón sa stáva vašou predĺženou rukou pri ovládaní prijímača a sledovaní vysielania

ONDREJ MACKO